170 ЛЕТ
СТАТИСТИКЕ ЯКУТИИ

ТЕРРИТОРИАЛЬНЫЙ ОРГАН
ФЕДЕРАЛЬНОСЙ СЛУЖБЫ
ГОСУДАРСТВЕННОЙ СТАТИСТИКИ
ПО РЕСПУБЛИКЕ САХА (ЯКУТИЯ)

Оперативные данные по индексу потребительских цен и стоимости условного (минимального) набора продуктов питания по Республике Саха (Якутия)

сентябрь 2023 года

ТЕРРИТОРИАЛЬНЫЙ ОРГАН ФЕДЕРАЛЬНОЙ СЛУЖБЫ ГОСУДАРСТВЕННОЙ СТАТИСТИКИ ПО РЕСПУБЛИКЕ САХА (ЯКУТИЯ)

Оперативные данные по индексу потребительских цен и стоимости условного (минимального) набора продуктов питания по Республике Саха (Якутия)

сентябрь 2023 года

01 ИНДЕКСЫ ПОТРЕБИТЕЛЬСКИХ ЦЕН

02 ИНДЕКСЫ ЦЕН НА ОТДЕЛЬНЫЕ ГРУППЫ ПРОДОВОЛЬСТВЕННЫХ ТОВАРОВ

03 ИНДЕКСЫ ЦЕН НА ПЛОДООВОЩНУЮ ПРОДУКЦИЮ

04 ИНДЕКСЫ ЦЕН НА ОТДЕЛЬНЫЕ ГРУППЫ НЕПРОДОВОЛЬСТВЕННЫХ ТОВАРОВ

05 ИНДЕКСЫ ЦЕН И ТАРИФОВ НА УСЛУГИ

ТЕРРИТОРИАЛЬНЫЙ ОРГАН
ФЕДЕРАЛЬНОЙ СЛУЖБЫ
ГОСУДАРСТВЕННОЙ СТАТИСТИКИ
ПО РЕСПУБЛИКЕ САХА (ЯКУТИЯ)

Оперативные данные по индексу потребительских цен и стоимости условного (минимального) набора продуктов питания по Республике Саха (Якутия)

сентябрь 2023 года

06 ИНДЕКСЫ ЦЕН НА ТОПЛИВО МОТОРНОЕ

07 ИНДЕКСЫ ЦЕН НА УСЛУГИ ТРАНСПОРТА

08 СТОИМОСТЬ И ИЗМЕНЕНИЕ СТОИМОСТИ УСЛОВНОГО (МИНИМАЛЬНОГО) НАБОРА ПРОДУКТОВ ПИТАНИЯ

09 СТОИМОСТЬ И ИЗМЕНЕНИЕ СТОИМОСТИ УСЛОВНОГО (МИНИМАЛЬНОГО) НАБОРА ПРОДУКТОВ ПИТАНИЯ В СРАВНЕНИИ С РОССИЙСКОЙ ФЕДЕРАЦИЕЙ И РЕГИОНАМИ ДАЛЬНЕВОСТОЧНОГО ФЕДЕРАЛЬНОГО ОКРУГА

ИНДЕКСЫ ПОТРЕБИТЕЛЬСКИХ ЦЕН

СЕНТЯБРЬ 2023 г. В % К ПРЕДЫДУЩЕМУ МЕСЯЦУ

ИНДЕКС ПОТРЕБИТЕЛЬСКИХ ЦЕН

ИПЦ **100,44**

Продовольственные товары **100,69**

Непродовольственные товары **100,36**

Услуги **100,20**

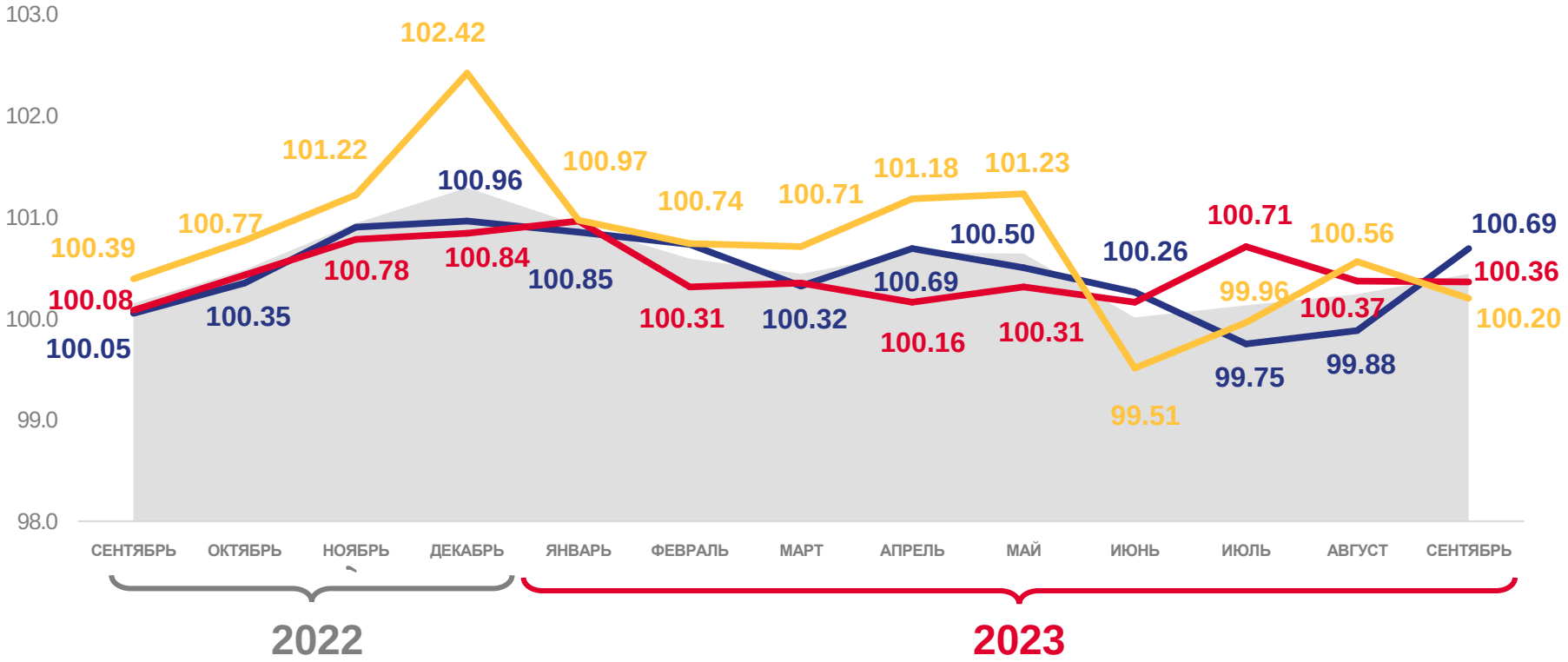

Индекс потребительских цен

Непродовольственные товары

Услуги

Продовольственные товары

ИНДЕКСЫ ПОТРЕБИТЕЛЬСКИХ ЦЕН

СЕНТЯБРЬ 2023 г. В % К ДЕКАБРЮ ПРЕДЫДУЩЕГОГОДА

ИНДЕКС ПОТРЕБИТЕЛЬСКИХ ЦЕН

ИПЦ **104,14**

Продовольственные товары **103,73**

Непродовольственные товары **103,74**

Услуги **105,16**

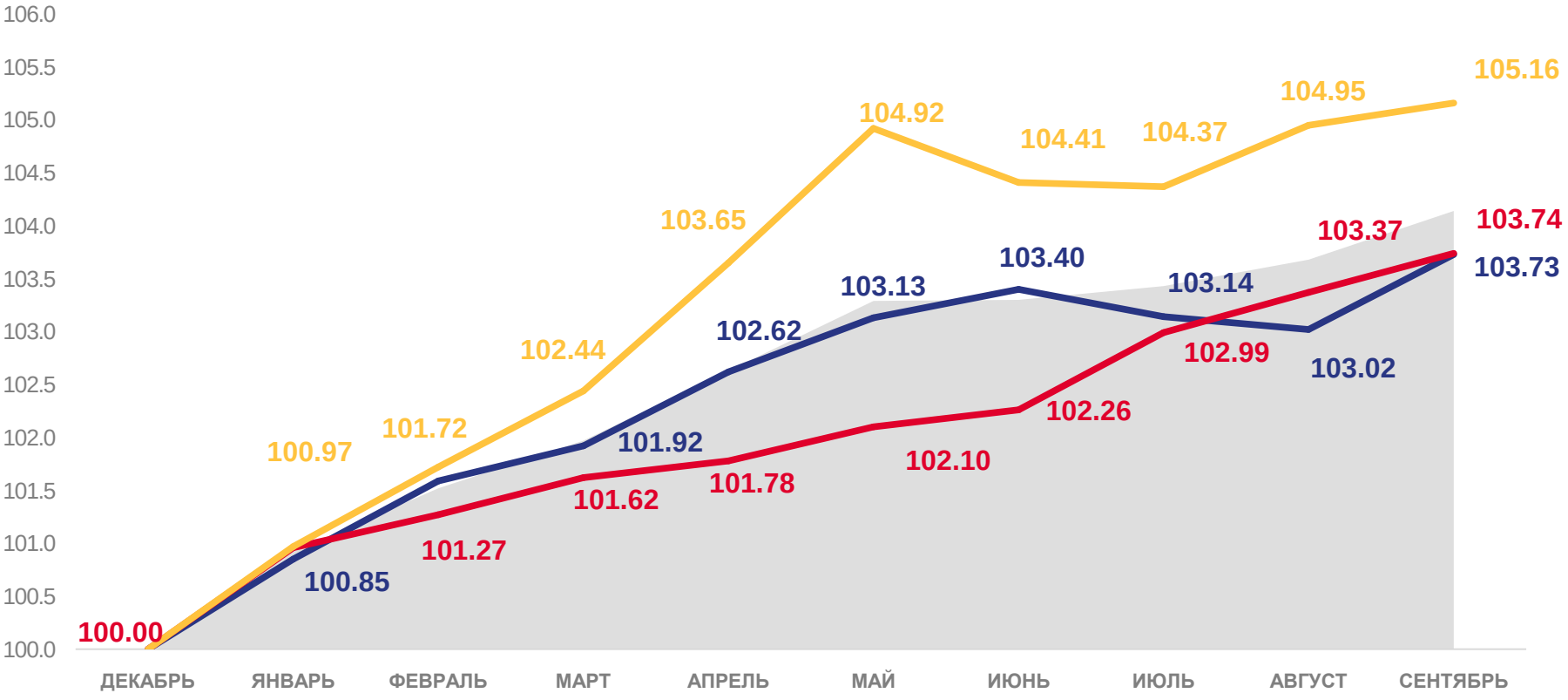

Индекс потребительских цен

Непродовольственные товары

Услуги

Продовольственные товары

ИНДЕКСЫ ПОТРЕБИТЕЛЬСКИХ ЦЕН

СЕНТЯБРЬ 2023 г. В % К СООТВЕТСТВУЮЩЕМУ МЕСЯЦУ ПРЕДЫДУЩЕГО ГОДА

ИНДЕКС ПОТРЕБИТЕЛЬСКИХ ЦЕН

ИПЦ **106,98**

Продовольственные товары **106,04**

Непродовольственные товары **105,88**

Услуги **109,86**

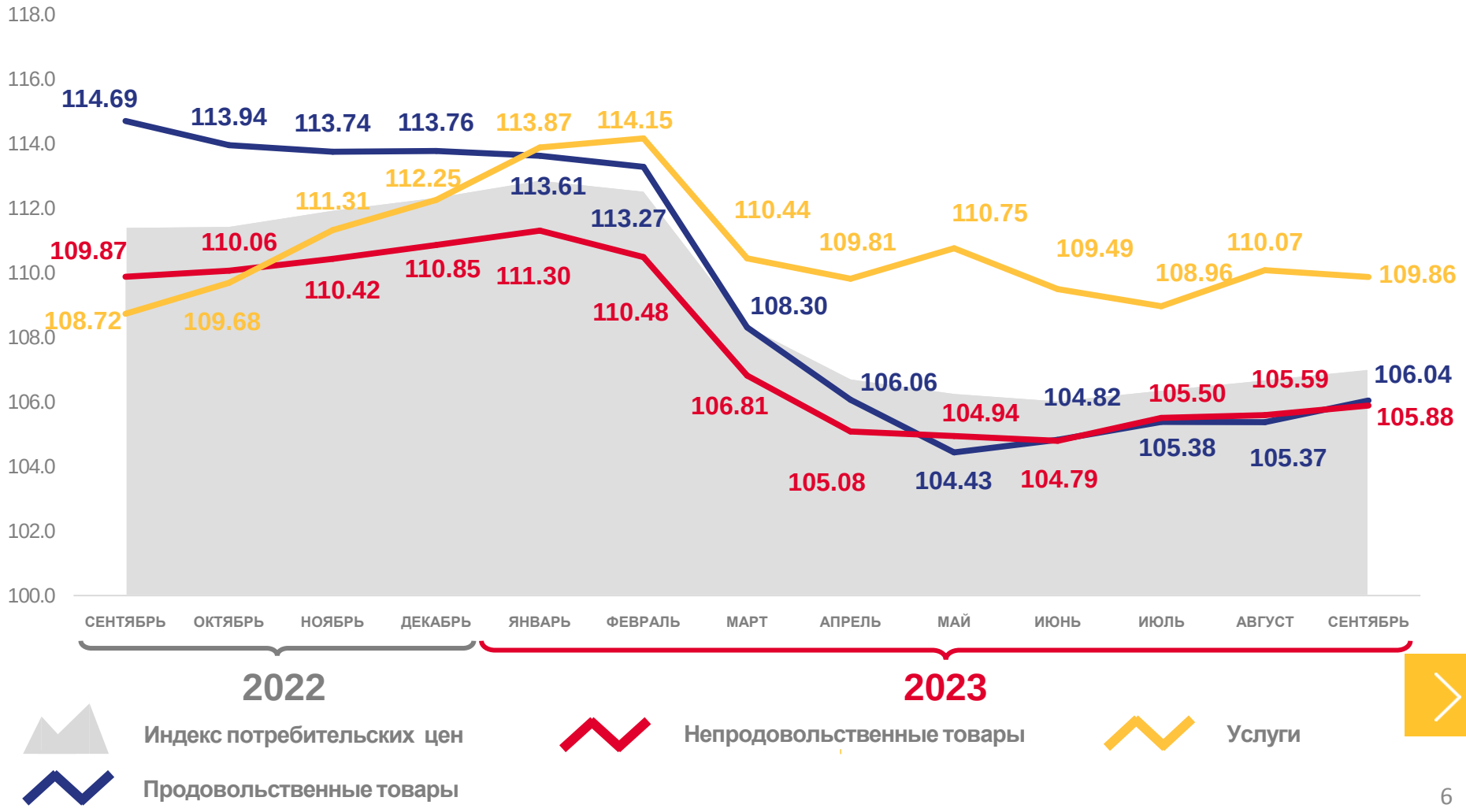

ИНДЕКСЫ ПОТРЕБИТЕЛЬСКИХ ЦЕН

ЯНВАРЬ-СЕНТЯБРЬ 2023 г. В % К СООТВЕТСТВУЮЩЕМУ ПЕРИОДУ ПРЕДЫДУЩЕГО ГОДА

ИНДЕКС ПОТРЕБИТЕЛЬСКИХ ЦЕН

ИПЦ **107,98**

Продовольственные товары **107,35**

Непродовольственные товары **106,65**

Услуги **110,77**

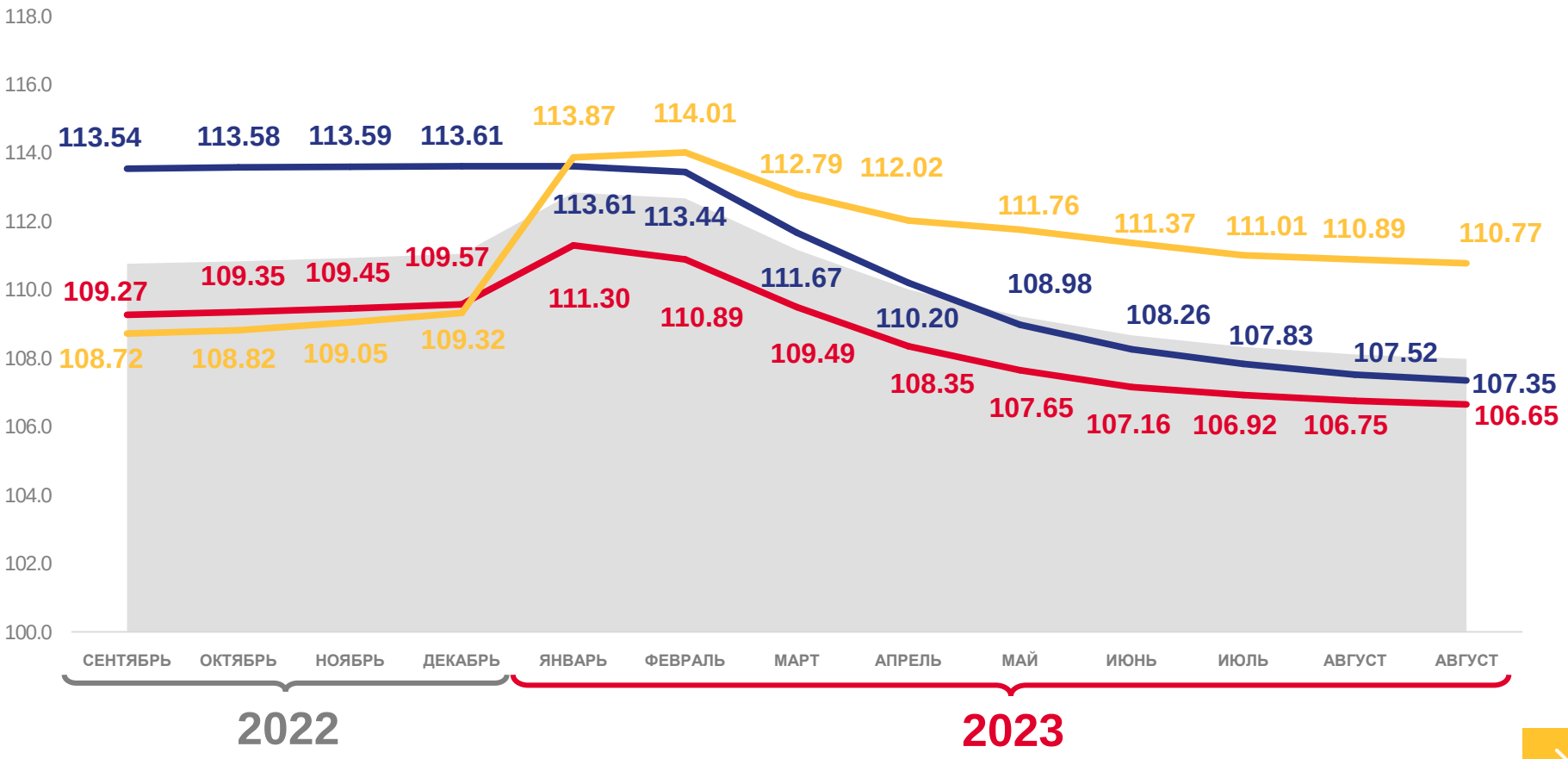

Индекс потребительских цен

Непродовольственные товары

Услуги

Продовольственные товары

ИНДЕКСЫ ЦЕН НА ОТДЕЛЬНЫЕ ГРУППЫ ПРОДОВОЛЬСТВЕННЫХ ТОВАРОВ

СЕНТЯБРЬ 2023 г. В % К ПРЕДЫДУЩЕМУ МЕСЯЦУ

ИНДЕКС ЦЕН НА ПРОДОВОЛЬСТВЕННЫЕ ТОВАРЫ

100,69 Продовольственные товары

104,01 Яйца куриные

102,32 Молоко и молочная продукция

102,19 Сахар-песок

99,30 Масло подсолнечное

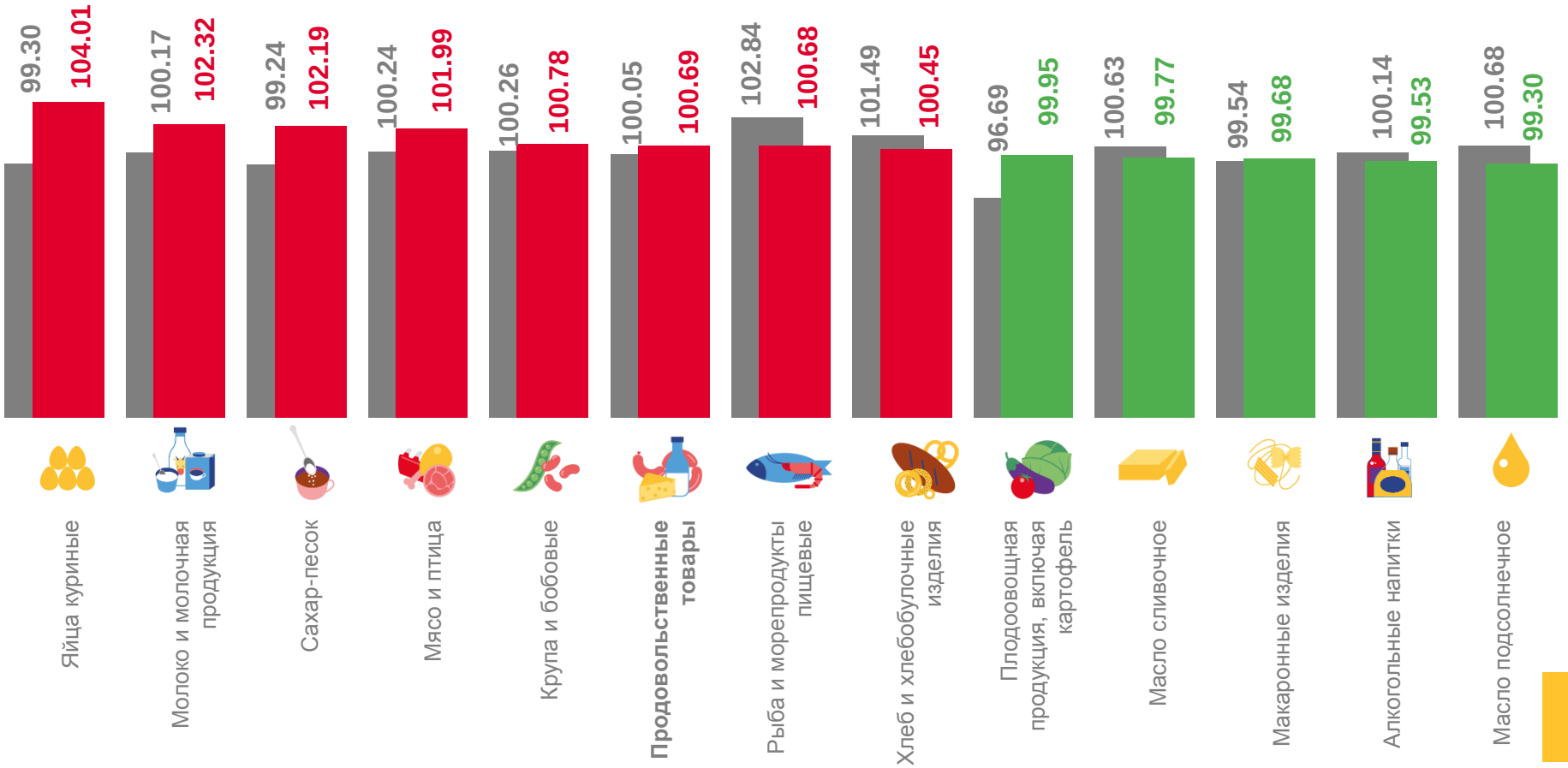

ИНДЕКСЫ ЦЕН НА ПЛОДООВОЩНУЮ ПРОДУКЦИЮ

СЕНТЯБРЬ 2023 г. В % К ПРЕДЫДУЩЕМУ МЕСЯЦУ

ИНДЕКС ЦЕН НА ПЛОДООВОЩНУЮ ПРОДУКЦИЮ

Плодоовощная продукция, включая картофель — **99,95**

Бананы — **109,24**

Апельсины — **108,14**

Капуста белокочанная свежая — **95,09**

Виноград — **94,80**

Картофель — **94,08**

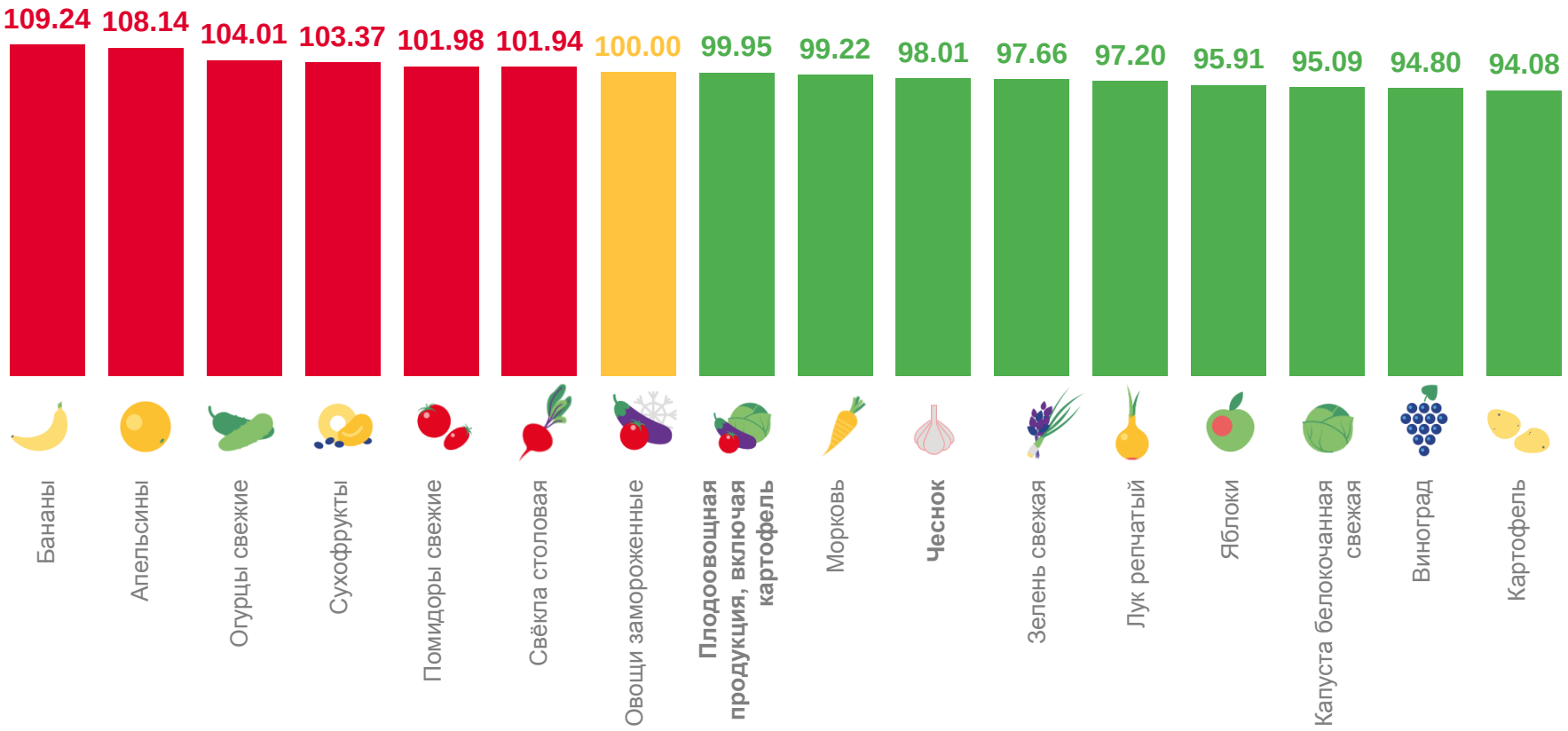

ИНДЕКСЫ ЦЕН НА ОТДЕЛЬНЫЕ ГРУППЫ НЕПРОДОВОЛЬСТВЕННЫХ ТОВАРОВ

СЕНТЯБРЬ 2023 г. В % К ПРЕДЫДУЩЕМУ МЕСЯЦУ

ИНДЕКС ЦЕН НА НЕПРОДОВОЛЬСТВЕННЫЕ ТОВАРЫ

100,36 Непродовольственные товары

102,55 Медикаменты

101,45 Электротовары и другие бытовые приборы

100,18 Обувь кожаная, текстильная и комбинированная

99,36 Одежда и белье

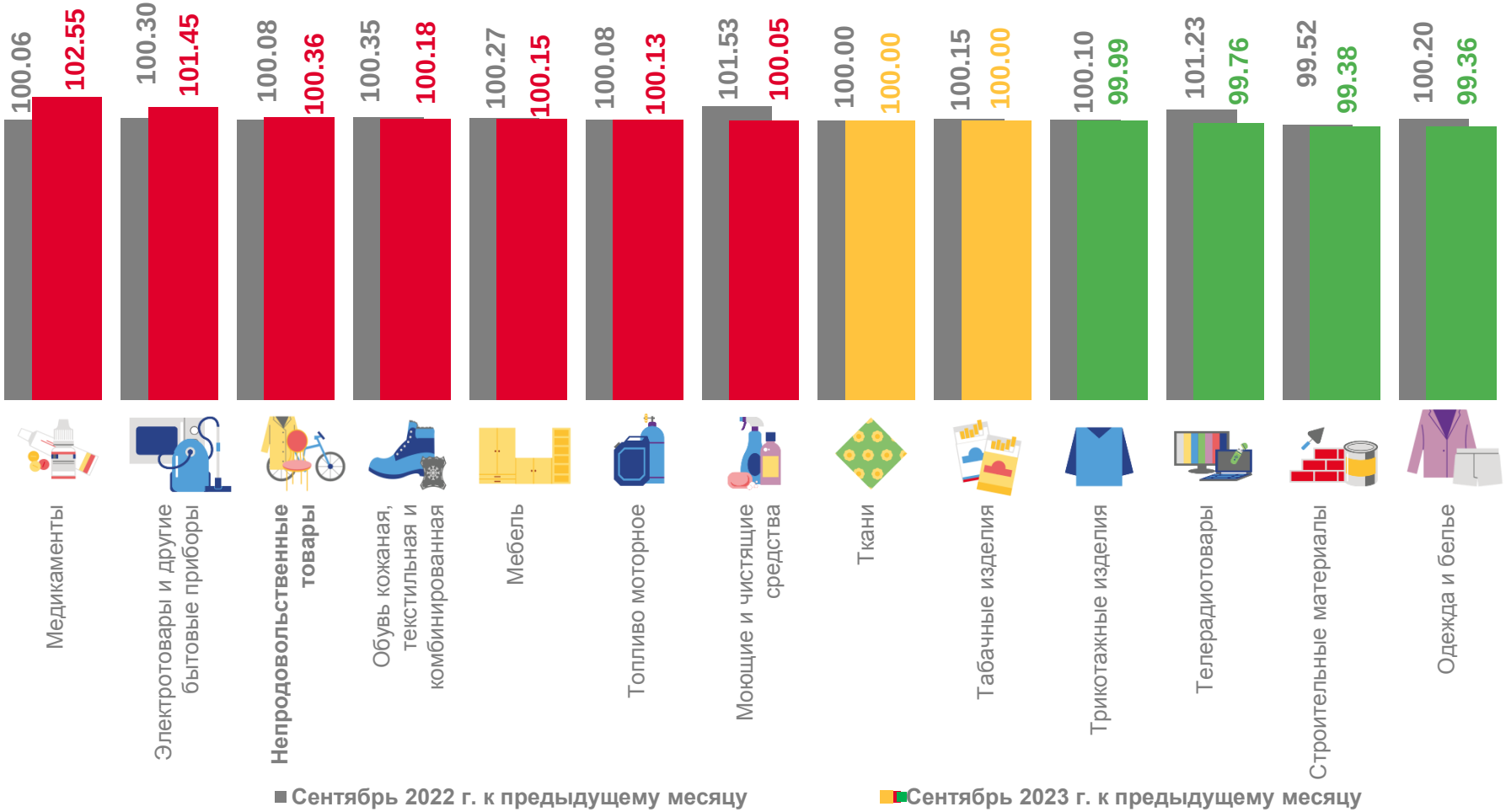

ИНДЕКСЫ ЦЕН И ТАРИФОВ НА УСЛУГИ

СЕНТЯБРЬ 2023 г. В % К ПРЕДЫДУЩЕМУ МЕСЯЦУ

ИНДЕКС ЦЕН И ТАРИФОВ НА УСЛУГИ

100,20 Услуги

105,36 Услуги в сфере зарубежного туризма

102,06 Услуги в системе образования

101,30 Услуги пассажирского транспорта

100,97 Услуги банков

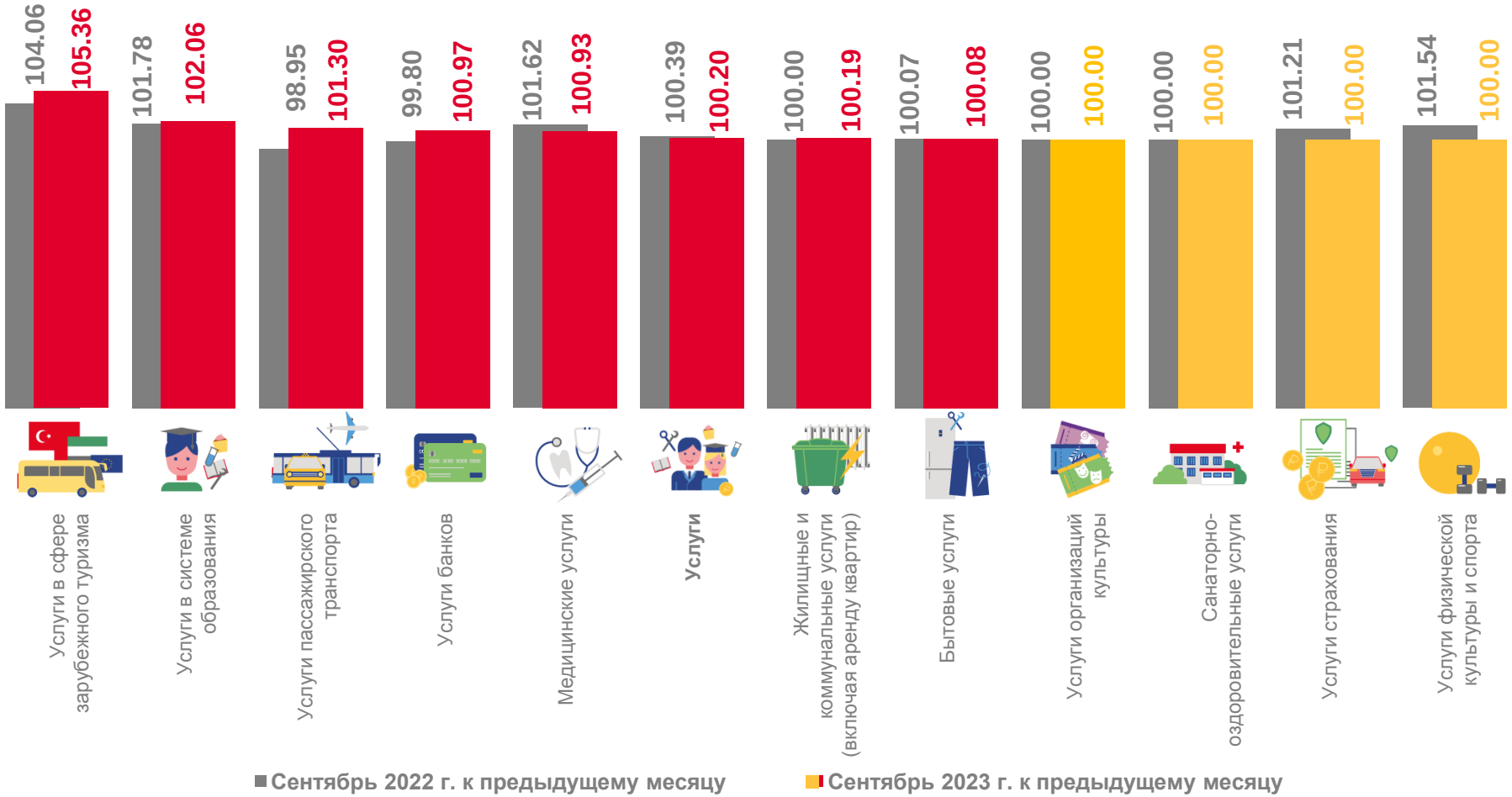

ИНДЕКСЫ ЦЕН НА ТОПЛИВО МОТОРНОЕ

СЕНТЯБРЬ 2023 г. В % К ПРЕДЫДУЩЕМУ МЕСЯЦУ

СРЕДНИЕ ЦЕНЫ НА ТОПЛИВО МОТОРНОЕ,
рублей за литр

Бензин автомобильный марки АИ-98 — **67,26₽**

Бензин автомобильный марки АИ-95 — ▲ **61,79 ₽**

Бензин автомобильный марки АИ-92 — ▲ **60,04 ₽**

Газовое моторное топливо — ▼ **26,26₽**

Дизельное топливо — ▲ **76,18₽**

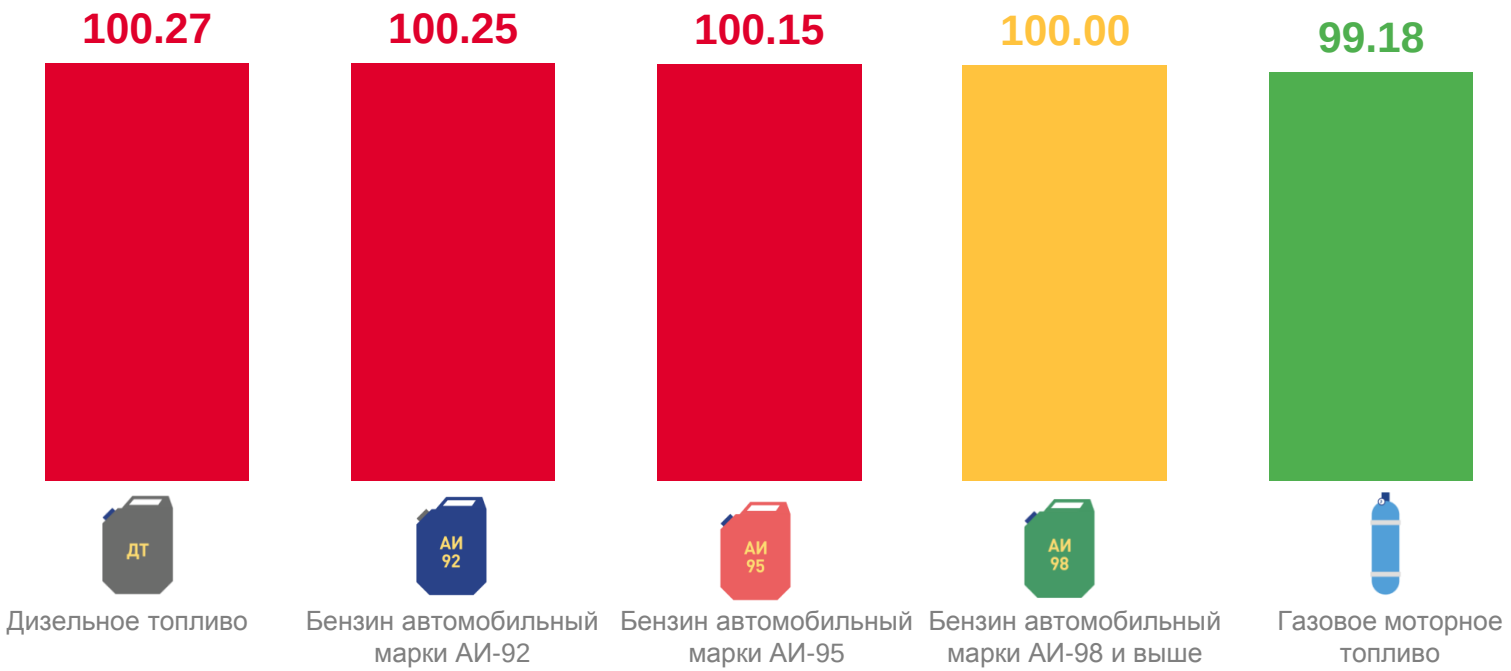

ИНДЕКСЫ ЦЕН НА УСЛУГИ ТРАНСПОРТА

СЕНТЯБРЬ 2023 г. В % К ПРЕДЫДУЩЕМУ МЕСЯЦУ

ИНДЕКС ЦЕН НА УСЛУГИ ТРАНСПОРТА

101,30
Услуги пассажирского транспорта

103,47
Полет в самолёте

101,21
Железнодорожный транспорт

100,40
Проезд в такси

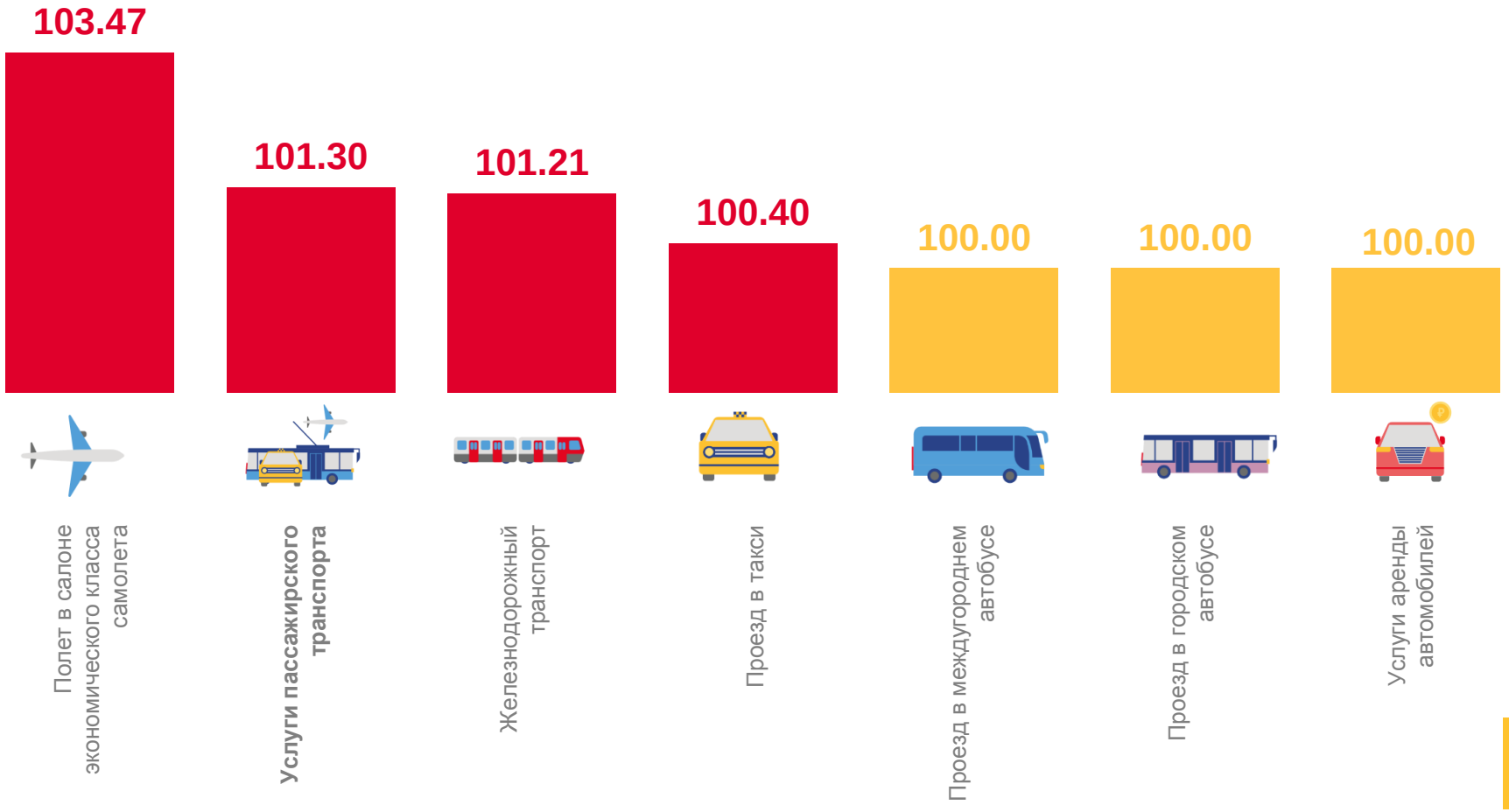

СТОИМОСТЬ И ИЗМЕНЕНИЕ СТОИМОСТИ УСЛОВНОГО (МИНИМАЛЬНОГО) НАБОРА ПРОДУКТОВ ПИТАНИЯ

НА КОНЕЦ СЕНТЯБРЯ 2023 г.

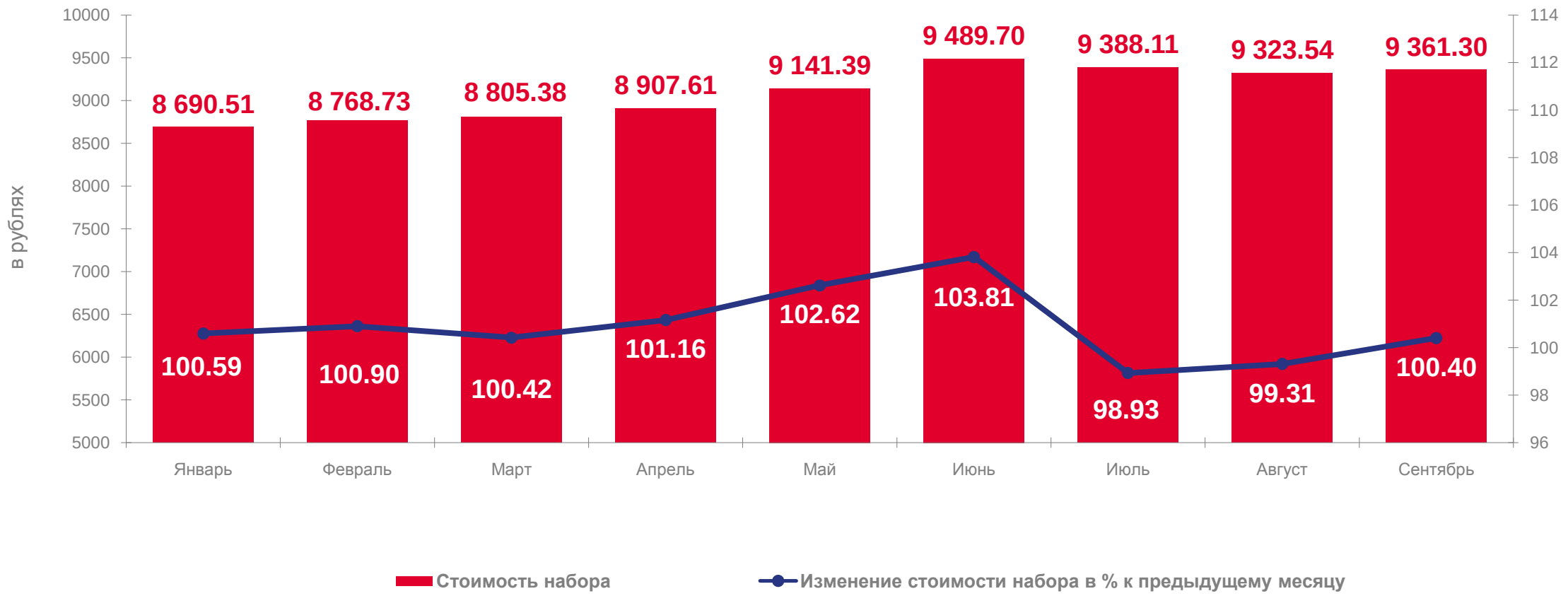

СТОИМОСТЬ И ИЗМЕНЕНИЕ СТОИМОСТИ УСЛОВНОГО (МИНИМАЛЬНОГО) НАБОРА ПРОДУКТОВ ПИТАНИЯ

НА КОНЕЦ СЕНТЯБРЯ 2023 г.
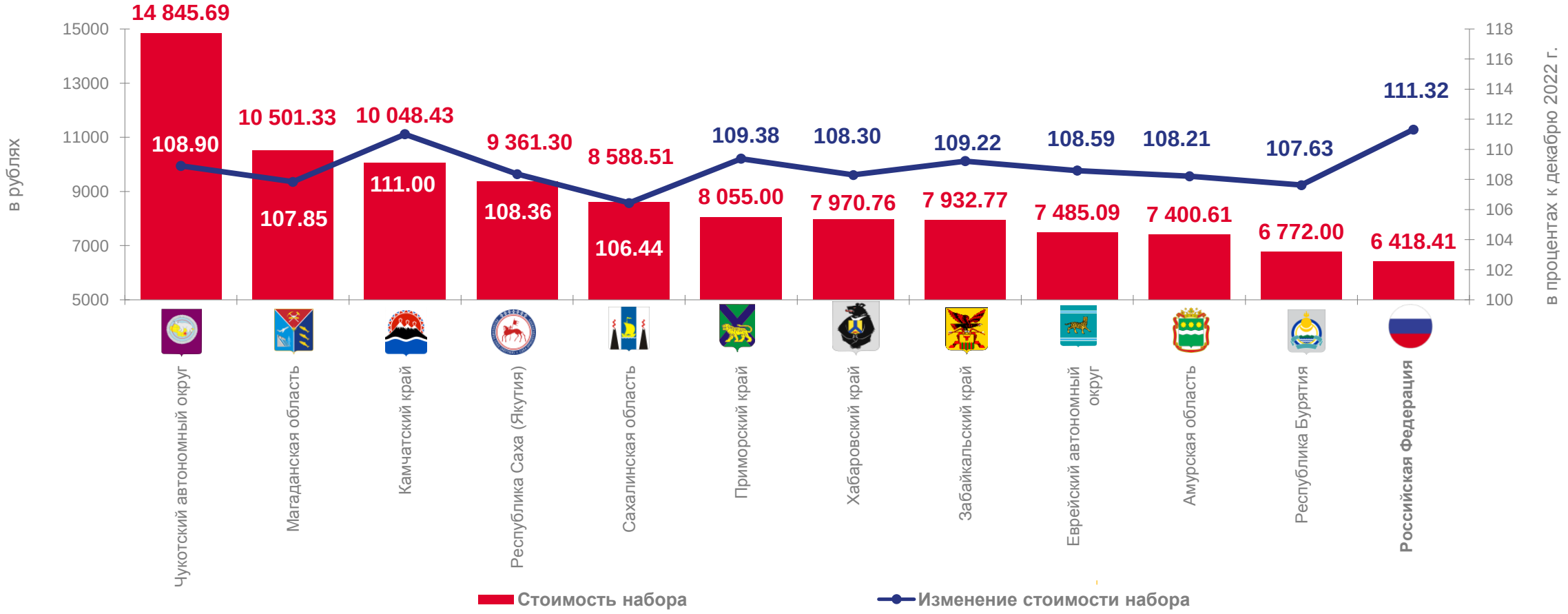
В СРАВНЕНИИ С РОССИЙСКОЙ ФЕДЕРАЦИЕЙ И РЕГИОНАМИ ДАЛЬНЕВОСТОЧНОГО ФЕДЕРАЛЬНОГО ОКРУГА